



F A B B R I C A
D E L L U S S O
I T A L I A N O
C O N T E M P O R A N E O

サイズガイド



F A B B R I C A
D E L L U S S O
I T A L I A N O
C O N T E M P O R A N E O

サイズガイド

ブレスレット

NANISブレスレットは、モデルや好みに応じてさまざまな着け方が可能です。ゆるく着けて動きを楽しむか、手首にぴったりと装着するか選ぶことができます。

クロージャー付きブレスレット

ボックスクロージャーまたはスナップフッククロージャー付きのNANISブレスレットは、モデルごとにサイズが異なり、ジュエリー説明書に詳細が記載されています。

特殊なサイズについては、お問い合わせください。

バングル

NANISバングルは剛性の高いオープンタイプのブレスレットで、弾力性があるので着用しやすいです。

サイズを選ぶには、巻尺（または紙バンドを使って定規で長さを確認）で手首周りを測ります。下の表でサイズを確認してください。快適な着け心地のためには、測った長さに1cm追加することをお勧めします。

サイズ	S	M	L
手首周り CM	13,5 - 15,5	15,5 - 17,5	17,5 - 19



F A B B R I C A
D E L L U S S O
I T A L I A N O
C O N T E M P O R A N E O

サイズガイド

リング

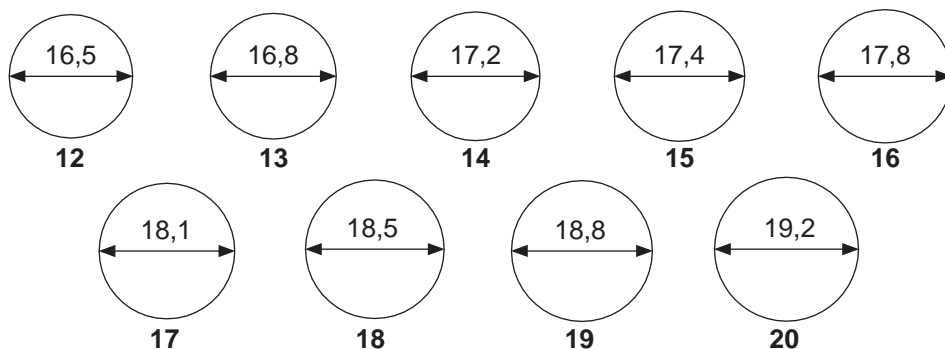
NANISリングは通常、13/14/15の3つの標準サイズで提供されています。最も要望の多いサイズは14で、これが標準的なサイズと考えています。

自分のサイズを知るには、すでに持っている自分に合った指輪を手に取り、紙に内周を写し取り、その直径を測ります。もしくは、下の表を使ってください。ただし、正しく印刷されるようご注意ください。

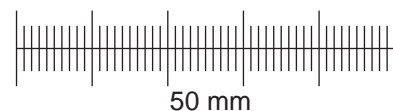
拡大率が100%に設定されているか、またページフォーマットの自動適合が設定されていないことをご確認ください。そうすることで印刷された表が画面上に表示されているものに忠実なものとなります。

サイズを知りたいリングをその紙の上に置き、印刷された円の上を動かしながら、リングの内円が完全にぴったりと重なる円を見つけてください。ぴったり合った円のサイズを読んでください。

リングサイズ	12	13	14	15	16	17	18	19	20
径 mm	16,5	16,8	17,2	17,4	17,8	18,1	18,5	18,8	19,2
円周 mm	51,8	52,8	54	54,6	55,9	56,8	58,1	59	60,3



印刷したものが完全に一致するか確認してください。





F A B B R I C A
D E L L U S S O
I T A L I A N O
C O N T E M P O R A N E O

サイズガイド

ネックレス

NANISネックレスの各モデルは、さまざまな方法で着用できるように作られています。モデルごとに、ニーズや好みに合わせて、さまざまな長さのバージョンが揃っていることが多いです。

ほとんどのネックレスの長さは42～60cmです。


長さ42cmのネックレスは、その中央のパーツが鎖骨のライン上にほぼ重なるようにデザインされています。

長さ60cmのネックレスは、デコルテの中央に重なるようになっています。

長さ80または90cmまでのネックレスは、ちょうど臍のすぐ上あたりまでの長さになります。

NANISの「ロング」ネックレスの中には、さまざまな着用方法を提案するものもあります。少し動かすだけで、別のジュエリーに変身させることもできます。

下の図は一般的な長さの目安を示したのですが、着用者の身長や体型によって異なります。



NANISITALIANJEWELS サイズガイド



F A B B R I C A
D E L L U S S O
I T A L I A N O
C O N T E M P O R A N E O